

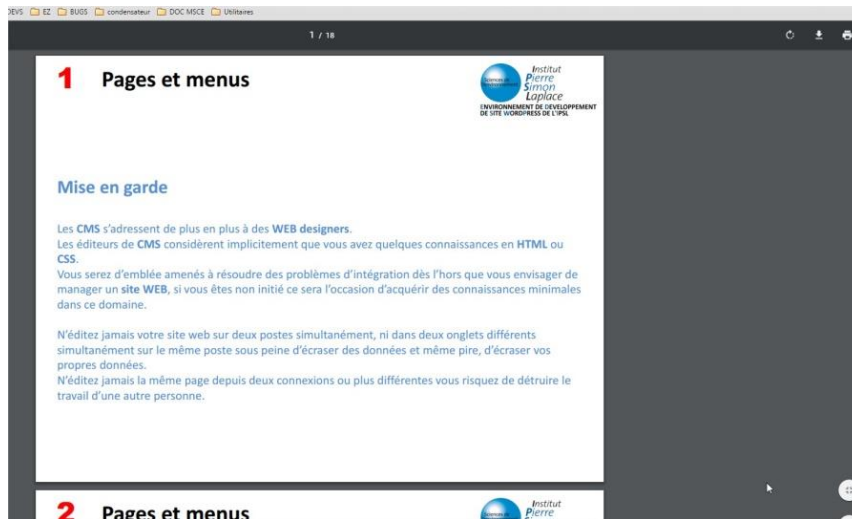
1 EDSWPI - PDF

Les notices EDSWPI sont réalisées en PowerPoint et exportées en PDF.

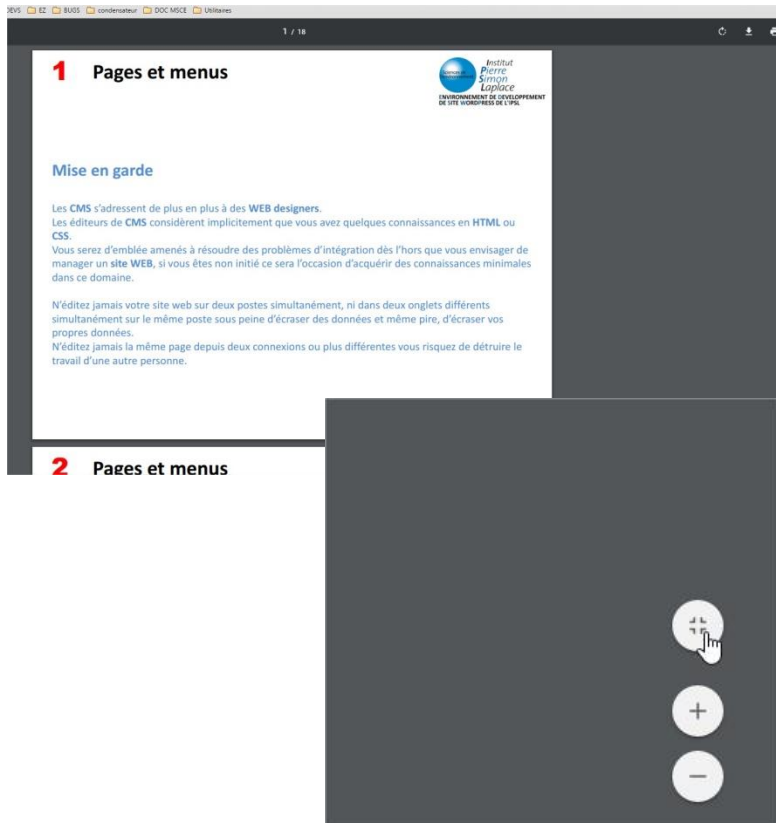
Elles ont toujours la même présentation :

1. Le numéro de vu.
2. Le titre
3. Des captures d'écran, illustrations.
4. Un commentaire.

Se sont des didacticiels d'apprentissage qu'il convient de suivre **page à page**, optimisées pour une lecture horizontale sur écran PC.



2 EDSWPI - PDF



La plus part des navigateurs affichent les **PDF**.

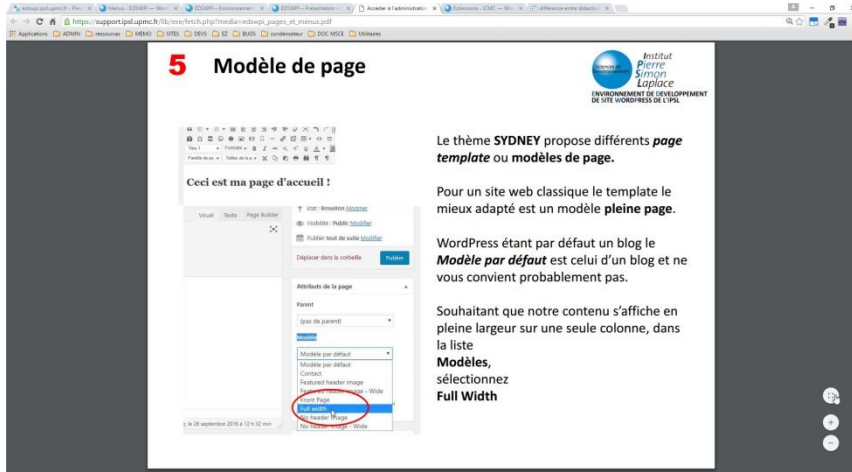
Lorsque vous cliquez sur un lien vers un PDF il s'ouvre en principe dans votre navigateur par défaut (**Chrome - PC**) mais cela dépend de votre configuration.

Dans **Chrome** vous trouvez en bas à droite des boutons pour ajuster la vue.

Cliquez sur le bouton du haut pour ajuster la vue à l'écran de sorte que la page occupe toute la hauteur.

3

EDSWPI - PDF



Utilisez les touches flèches droite et gauche pour naviguer d'une page à l'autre, comme un diaporama.



Suivez chronologiquement l'apprentissage.