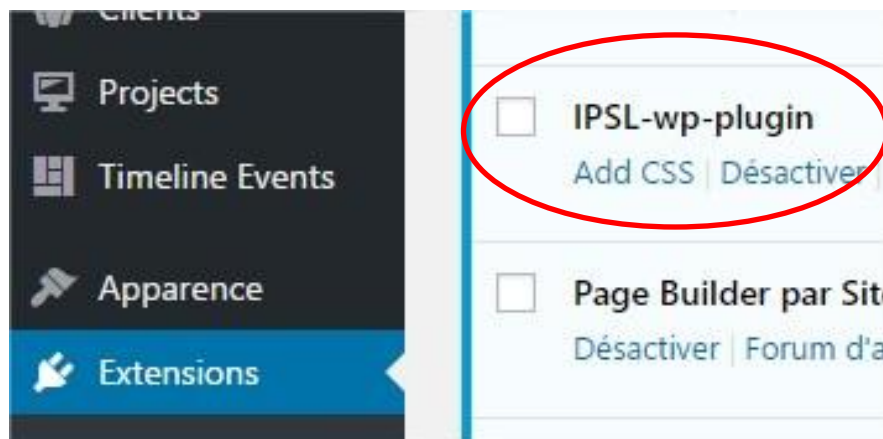


1

IPSL plugin

Pourquoi un plugin personnalisé.



La Mise à jour SYDNEY écrase les modifications apporter au fichier **style.css** effectuées dans **apparence / éditeur** ou les modifications sur les **templates** de page.

SYDNEY aThemes préconise l'utilisation d'un plugin tel **Simple Custom CSS** pour modifier les propriétés de style non réglables dans son interface.

Exemple concret, la couleur du bouton menu (*.btn-menu*) qui n'est pas paramétrable dans l'interface du thème et disparaît sur un arrière plan blanc.

2

IPSL plugin

Pourquoi un plugin personnalisé.



Ou encore la taille des titres des **posts** malencontreusement inadaptée à la page.

3

IPSL plugin

Pourquoi un plugin personnalisé.

...

```
/** contact form7 */
$.each($('form.wpcf7-form p'),function(){
  if(!$('span').length){
    $(this).addClass('form7title');
  }
});
```

```
$.each($('form.wpcf7-form input[aria-
required="true"]'),function(){
```

...

Un **plugin IPSL** pour ajouter des fonctionnalités personnalisées (Glossaire, menu de page, zoom sur image, multi-langues...) dont il faut styliser les éléments dans une feuille **CSS** à part que l'on doit théoriquement pouvoir éditer.

Un **plugin IPSL** qui garantisse la pérennité de certaines modifications malgré les mises à jour du **thème SYDNEY**.

4

IPSL plugin

Pourquoi un plugin personnalisé.



Un **plugin IPSL** pour modifier ou ajouter les **templates de page** et notamment le **page template** par défaut que l'on veut **Full width** et **sans widget** et évite la sélection du modèle à chaque création d'une nouvelle page.

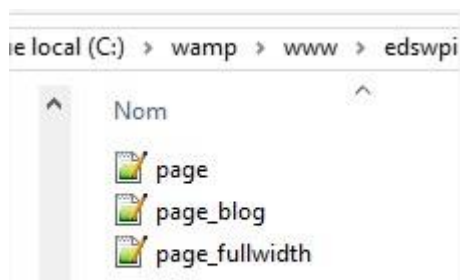
En effet, le **page template** par défaut n'est pas paramétrable dans le thème.

Cela facilite la prise en main par l'administrateur, ainsi le **Modèle par défaut** est le modèle **Full width**.

5

IPSL plugin

Pourquoi un plugin personnalisé.



Un **plugin** pour ajouter des **templates de page** ?

Un template avec une colonne de widget à gauche, à droite ?

6

IPSL plugin

Pourquoi un plugin personnalisé.

Les titres sur les acronymes.

Positionnez le curseur sur les acronymes ci-dessous vous verrez la définition des acronymes s'afficher.

IPSL, CEA, ESPRI, CNRS

Ensemble de services pour la recherche à l'IPSL

Des fonctionnalités personnalisées qui peuvent-êtres réalisées à la demande et remplir un cahier des charges très précis.

Un glossaire personnalisable pour chaque site par exemple.

Le glossaire permet de faire apparaître les définitions sous les acronymes ou un terme mis en gras.

7

IPSL plugin

Pourquoi un plugin personnalisé.

```
/** glossaire **/  
/** contact form7 **/  
/** pages mnu **/  
/** news **/  
/** btn/wp-admin **/  
/** zoomable **/  
/** multi lang **/
```

Le plugin IPSL :

- charge le script **js** contenant les applications
- La feuille de style **css**
- Les **templates de page**
- Le fichier **glossaire**
- Les paramètres enregistrés sur le navigateur

8

IPSL plugin

Pourquoi un plugin personnalisé.

Apparence

- Thèmes
- Personnaliser
- Widgets
- Menus
- En-tête
- Arrière-plan
- IPSL CSS**
- Shortcodes
- Theme License
- Éditeur

Update IPSL CSS

[Ajouter une définition au glossaire du site](#)
[Documentation PDF EDSWPI](#)

Ajouter une définition

Acronyme

definition

Valider

```
var IPSL_glossaire=[  
"IPSL : Institut Pierre Simon Laplace",  
"ESPRI : Ensemble de services pour la recherche à l'  
"ISIS : Infrastructures et Services Informatiques IF  
"ESGF : Earth System Grid Federaton",  
"UPMC : Université Pierre et Marie Curie",  
"X : Ecole Polytechnique",  
"CNES : Centre National d'Etudes Spatiales",  
"CNRS : Centre National de la Recherche Scientifique  
"CMIP : Coupled Model Intercomparison Project",  
"CORDEX : COordinated Regional climate Downscaling E  
"PMIP3 : Paleoclimate Modelling Intercomparison Proj  
"TAMIP : Transpose-AMIP",  
"AMIP : Atmospheric Model Intercomparison Project",  
"EUCLIPSE : European Union Cloud Intercomparison Prc
```

Des fonctionnalités indépendantes du site

- Assistant pour la création de formulaire **Contact form 7**
- Édition des acronymes
- Lien externe vers la documentation PDF

Ces applicatifs à vocation utilitaire sont autonomes et n'ont aucune incidence fonctionnelle sur l'exécution du site.

9

IPSL plugin

Pourquoi un plugin personnalisé.

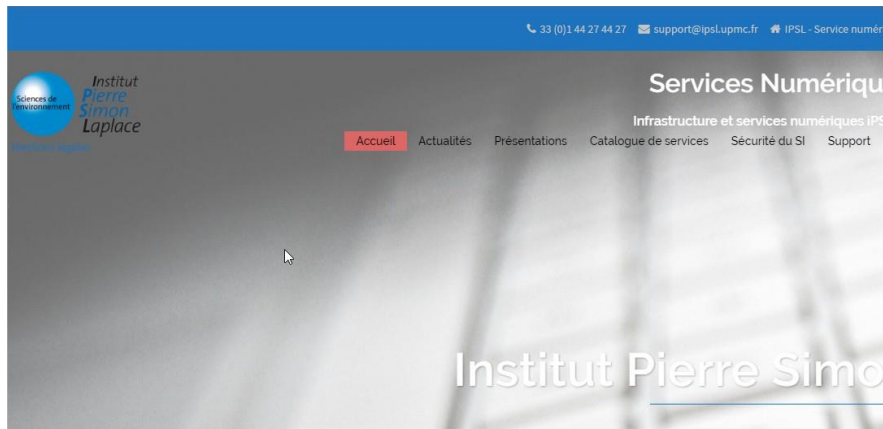


Le zoom sur image permet par clique sur l'image d'en obtenir un agrandissement ajusté à la page.

Voir le détail d'un plan ou d'un graphique...

10 IPSL plugin

Pourquoi un plugin personnalisé.



Le plugin charge l'icône IPSL et les mentions légale qui sont la marque de fabrique de l'IPSL.